

Schéma zapojení

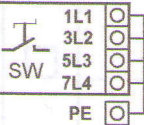
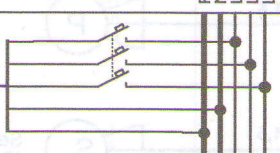
strana 3 / 8

Nabídka č.:
Akce: SOU Polička
Pozice: Jednotka 2

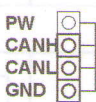
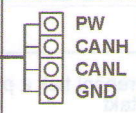
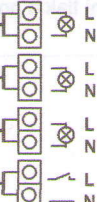







Jednotka

svorky regulace	kabel	použití	kontrola
-----------------	-------	---------	----------

Silové napájení

	CYKY 5Jx2,5	Me.110.EC3, 400V/3,8A Mi.110.EC3, 400V/3,8A jištění 3x 16A (char. C)		
----------------------------------------------------------------------------------	-------------	----------------------------------------------------------------------------	------------------------------------------------------------------------------------	--

Ovládání a komunikace

	SYKFY 2x2x0,5		Ovladač CP Touch (paralelní zapojení více ovladačů - viz uživatelský návod) maximální délka kabelu - 50 m	
D1 N1 D2 N2 D3 N3 D4 N4	CYKY 20x1,5 CYKY 20x1,5 CYKY 20x1,5 CYKY 20x1,5		Osvětlení, Tlačítko (WC, Koupelna) Osvětlení, Tlačítko (WC, Koupelna) Osvětlení, Tlačítko (WC, Koupelna) Snímač napětí	
STP GND	SYKFY 2x2x0,5		Havarijní STOP kontakt	
 RJ45	UTP CAT 5e		Ethernet rozhraní, TCP/IP, vč. Modbus TCP protokolu - z výroby nastavena IP adresa 172.20.20.20 - volitelně: "https://control.atrea.eu"	
GND 24V SZ1	CYKY 30x1,5		Servopohon klapky zónového větrání - zóna č.1, Ovládací napětí 24V, max. 0,5 A (Belimo LM 24A)	
GND 24V SZ2	CYKY 30x1,5		Servopohon klapky zónového větrání - zóna č.2, Ovládací napětí 24V, max. 0,5 A (Belimo LM 24A)	
SDB GND	SYKFY 2x2x0,5		Univerzální poruchový výstup (24V DC, max. 100mA)	
SM GND	SYKFY 2x2x0,5		Výstup informace o provozu ventilátorů (24V DC, max. 100mA)	